

☆区画図について☆

凡例

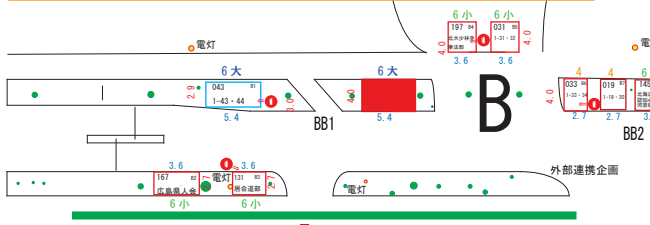
- ①: 区画番号
- ②: 使用できる1番大きなテント
6支柱大 (6大)
→パイプテント 3.6×5.4m
- ③: 区画の幅 (m)
- ④: 区画の奥行 (m)
- ⑤: 木
- ⑥: 消火器設置区画



※テントサイズは北大祭レンタル
用品カタログのテント・横幕の
ページを参考にしてください。

→イートインスペース設置区画

→イートインスペース設置撤収担当区画



高等教育推進機構前イベントスペース

消火栓

消火栓

電話BOX

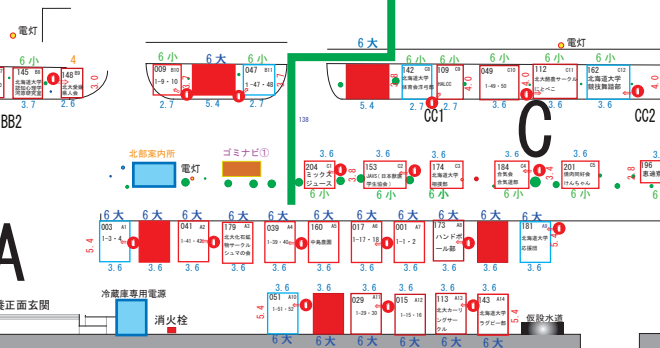
教養正面

N棟

高等教

体育館

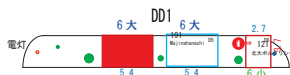
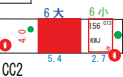
本部事務所



E棟

教育推進機構

保健センター

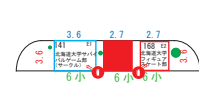
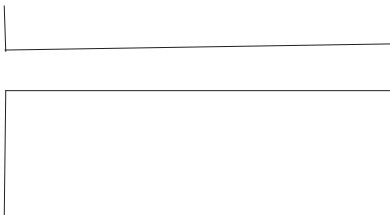
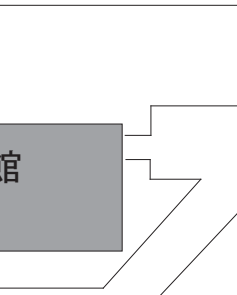
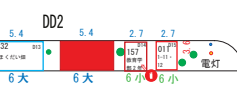
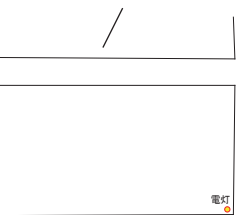


情報教育館

北図書館

S棟

北館




医学部棟

医学部噴水



国際本部



医歯学綜



● 電灯

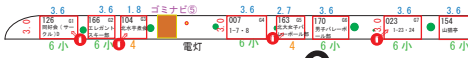


GG1

GG2



GG3

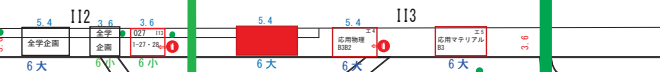
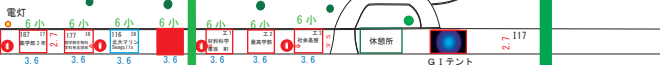


● 電灯

G

(工)

セイコー



I

大野池